



# **WIKIPEDIE**

## **průvodce na cestě za informacemi**

**kolektiv autorů**

Nakladatelství a vydavatelství

**ComputerMedia<sup>®</sup>**

Vzdělávání, které baví  
[www.computermedia.cz](http://www.computermedia.cz)



## WIKIPEDIE průvodce na cestě za informacemi

**Autoři: Petr Brož, Jan Groh, Jiří Hofman, Pavel Hrdlička, Petra Kadlecová,  
Miroslav Langer, Jan Lochman, Jan Loužek, Jiří Špale**

**Produkce: Tomáš Marný**

**Návrh vnitřního layoutu: Ing. Michal Jiříček**

**Zlom a sazba: Jan Paroulek**

**Návrh obálky: Ing. Michal Jiříček**

**Jazyková úprava: Věra Becková**

© Computer Media s.r.o.

Vydání první, 2010

Všechna práva vyhrazena

**ISBN: 978-80-7402-062-9**

Žádná část této publikace nesmí být publikována a šířena žádným způsobem a v žádné podobě bez písemného svolení vydavatele.

Názvy produktů a firem uvedených v knize mohou být registrovanými ochrannými známkami jejich vlastníků.

Wikipedia, Wiktionary, Wikisource, Wikiquote, Wikibooks, Wikinews, Wikiversity, Wikispecies, Wikipedie, Wikislovník, Wikizdroje, Wikicitáty, Wikiknihy, Wikizprávy, Wikiverzita, Wikidruhy, Wikimedia Commons, Wikimedia, MediaWiki, loga Wikipedia, Wiktionary, Wikisource, Wikiquote, Wikibooks, Wikinews, Wikiversity, Wikispecies, Wikimedia Commons, Wikimedia, MediaWiki a jejich jazykové varianty jsou ochranné známky Wikimedia Foundation Inc.

Computer Media s.r.o.

Telefon: 582 302 666

Fax: 582 302 667

E-mail: [info@computermedia.cz](mailto:info@computermedia.cz)

<http://www.computermedia.cz>

**Computer Media**<sup>®</sup>

Kompletní nabídku literatury Computer Media s.r.o. můžete získat i objednat na internetové adrese [www.computermedia.cz](http://www.computermedia.cz).



## Obsah

<b>Předmluva</b> .....	<b>6</b>
<b>Definice</b> .....	<b>7</b>
<b>Vize</b> .....	<b>8</b>
<b>Čteme Wikipedii</b> .....	<b>9</b>
Co je to Wikipedie .....	10
Článek .....	12
<i>Orientace na stránce s článkem</i> .....	12
<i>Zdroje</i> .....	14
<i>Historie článku, autoři</i> .....	15
<i>Upozornění na závady</i> .....	17
<i>Interwiki a šablony na jiné projekty</i> .....	17
<i>Diskuse a editovat</i> .....	18
<b>Vyhledávání</b> .....	<b>18</b>
<i>Textové vyhledávání</i> .....	19
<i>Orientace pomocí kategorií</i> .....	20
<i>Hlavní stránka</i> .....	22
<b>Portály</b> .....	<b>24</b>
<b>Seznamy</b> .....	<b>26</b>
<b>Jste poškozeni Wikipedií?</b> .....	<b>27</b>
<b>Pět pilířů Wikipedie</b> .....	<b>29</b>
<b>Tvoříme Wikipedii</b> .....	<b>31</b>
<b>Základy editování článku</b> .....	<b>32</b>
<i>Ukázat náhled</i> .....	33
<i>Shrnutí editace</i> .....	34
<b>Základy wikitextu</b> .....	<b>35</b>
<i>Formátování</i> .....	36
<i>Seznamy</i> .....	37
<i>Tabulky</i> .....	38
<i>Odkazy</i> .....	40
<i>Kategorie</i> .....	41
<i>Šablony</i> .....	43
<i>Obrázky</i> .....	45
<b>Doplňování informací</b> .....	<b>47</b>
<i>Co patří do Wikipedie</i> .....	47
<i>Ověřitelnost a věrohodné zdroje</i> .....	48

Čteme  
Wikipedii

Pět pilířů  
Wikipedie

Tvoříme  
Wikipedii

Udržujeme  
a vylepšujeme

Komunita  
Wikipedie

Užíváme  
obsah

Wikipedie  
ve škole

Nejen  
Wikipedie

Wikimedia



Věřohodné zdroje.....	50
Odstraňování neozdrojované informace .....	51
Uvádění zdrojů .....	52
<b>Nový článek .....</b>	<b>53</b>
<i>Encyklopedická významnost .....</i>	<i>53</i>
<i>Reklama a vlastní výzkum .....</i>	<i>55</i>
<i>Název článku .....</i>	<i>56</i>
<i>Přesměrování .....</i>	<i>57</i>
<i>Rozlišovače a rozcestníky .....</i>	<i>58</i>
<b>Kategorie .....</b>	<b>59</b>
<i>Kategorizační strom .....</i>	<i>59</i>
<b>Autorství .....</b>	<b>60</b>
<i>Registrovaný a neregistrovaný uživatel .....</i>	<i>61</i>
<i>Autoři a licence .....</i>	<i>62</i>
<i>Svobodné a nesvobodné prameny .....</i>	<i>63</i>
<i>Vlastnění článků .....</i>	<i>65</i>
<b>Udržujeme a vylepšujeme Wikipedii .....</b>	<b>67</b>
Dobré a nejlepší články .....	68
Pravidla a doporučení .....	69
Nezaujatý úhel pohledu .....	71
Vzhled a styl .....	72
Nedostatky ve Wikipedii .....	74
Věcné chyby .....	75
Obrana proti nežádoucím jevům .....	76
<i>Sledování posledních změn .....</i>	<i>77</i>
<i>Zamykání, blokování .....</i>	<i>79</i>
<b>Komunita Wikipedie .....</b>	<b>83</b>
Diskuse, konsenzus a hlasování .....	85
Spolupráce .....	87
Práva uživatelů .....	88
Spory nad Wikipedií .....	89
Péče o editory .....	91
Wikifilozofie a wikiphumor .....	92
<b>Užíváme obsah Wikipedie.....</b>	<b>93</b>
Licence GFDL a Creative Commons .....	94
<i>GFDL (GNU Free Documentation License) .....</i>	<i>94</i>
<i>Creative Commons .....</i>	<i>95</i>
Vzory způsobů převzetí obsahu .....	96
Časté chyby při přebírání obsahu .....	97

<b>Wikipedie ve škole .....</b>	<b>99</b>
Wikipedie jako učební pomůcka .....	100
Tvorba Wikipedie ve škole .....	101
<b>Nejen Wikipedie.....</b>	<b>103</b>
Jazykové mutace Wikipedie .....	104
Wikimedia Commons .....	106
Wikislovník .....	108
Wikizdroje .....	109
Wikiknihy .....	111
Wikiverzita .....	113
Wikizprávy .....	115
Wikicitáty .....	116
Wikidruhy .....	117
MediaWiki .....	118
<b>Wikimedia .....</b>	<b>121</b>
Wikimedia Foundation .....	122
Wikimedia Česká republika .....	124
<b>Licenční údaje .....</b>	<b>126</b>

Čteme Wikipedii
Pět pilířů Wikipedie
Tvoříme Wikipedii
Udržujeme a vylepšujeme
Komunita Wikipedie
Užíváme obsah
Wikipedie ve škole
Nejen Wikipedie
Wikimedia


# Článek

Článkem se v mluvě Wikipedie rozumí **encyklopedické heslo**. Vyjma obvyklých článků naleznete ve Wikipedii i seznamy a rozcestníky. O seznámech se dozvíte více v kapitole *Seznamy*, o rozcestnících v kapitole *Rozlišovače a rozcestníky*.

## Orientace na stránce s článkem

Orientace v článku je jednoduchá. Ovládání Wikipedie si můžete snadno vyzkoušet v každém článku. Nebojte se klepat na jednotlivé odkazy! Wikipedii nemůžete rozbít.

Popis: **1) název článku** – uvádí se v prvním pádu, jiné varianty mohou na tento název odkazovat a tak čtenáře automaticky na toto heslo přenést; **2) úvodní část** – shrnuje stručně



**WIKIPEDIE**  
Otevřená encyklopedie

[Čchi zpátky](#) [Nové funkce](#) [Přihlášený uživatel](#) [Moje diskuse](#) [Nastavení](#) [Sledované stránky](#) [Mé příspěvky](#) [Odhlášení](#)

Článek **Diskuse** **9a**

Číst Editovat Zobrazit historii 9b 9c 9e

**Lešanský Buddha** <sup>1</sup>

**10**

Souřadnice: 29°32′50,00″ s. š., 103°46′09,00″ v. d.


**Lešanský Buddha**, známý též pod svým čínským názvem **Da Fo**, je socha Buddhy, která se nachází poblíž města Le-šan v čínské provincii S'-čchuan. Buddha měří přibližně 71 metrů, což z něj činí největší sochu sedícího Buddhy na světě. Socha byla vytesána do skalního masivu hory E-mej-šan za dynastie Tchang (618–907). Organizátorem celé výstavby se stal mnich Chaj Tchung, který pro stavbu záměrně vybral soutok tří řek, aby Buddha chránil projíždějící lodě před jejich rozbořenými vodami. Již při stavebních pracích bylo pomýšleno na ochranu Buddhy před erozí – měl tomu zabránit drenážní systém a dřevěný kryt. Účelem těchto opatření bylo omezit destruktivní vliv povětrnostních podmínek na sochu na minimum. Kryt byl však za dynastie Jüan (1271–1368) stržen a kanály odvodňovacího systému byly časem zaneseny. Socha začala erodovat a vytvářely se na ní trhliny, které byly postupně zaplněny květenou. Rozsáhlejší rekonstrukce na soše byly započaty až ve druhé polovině 20. století. Celá oblast je hojně navštěvována turisty, kteří se zde přepravují většinou loděmi z města Le-šan. Pro svou mimořádnou hodnotu byl Buddha v roce 1996 společně s horou E-mej-šan zařazen mezi památky světového dědictví UNESCO.

**Obsah** [skrýt] **3**

- 1 Popis
- 1.1 Okolí
- 1.2 Socha
- 2 Historie
- 3 Ochrana
- 4 Reference
- 5 Externí odkazy

**Okolní oblast hory E-mej-šan zahrnující oblast lešanského Buddhy**

**Světové dědictví**



<b>Smluvní stát</b>	<span><span><span></span></span><span> </span></span> Čína
<b>Typ</b>	kulturní a přírodní dědictví
<b>Kritérium</b>	iv, vi, x
<b>Odkaz</b>	779 <span><span></span></span> <b>(en)</b>
<b>Oblast</b>	Asie
<b>Zařazení do seznamu</b>	
<b>Zařazení</b>	1996 (20. zasedání)


**Popis** [\[editovat\]](#)

**Okolí** **5** [\[editovat\]](#)

Socha Buddhy se nachází pár kilometrů od několikamilionového města Le-šan v čínské provincii S'-čchuan. Hora E-mej-šan, na které se socha nalézá, patří mezi Čtyři posvátné hory buddhismu. První obyvatelé tuto se zde usídlili již v době kolem 10 000 lety př. n. l.<sup>[1]</sup> Hora je bohatá na faunu i flóru a již v **1. století** zde byl postaven buddhistický chrám, který byl vůbec prvním buddhistickým chrámem v Číně.<sup>[2]</sup> Postupně zde vzniklo na dlouhou dobu kvetoucí náboženské, především buddhistické centrum<sup>[3]</sup> doprovázené stavbou různých chrámů i dalších staveb. Z více než stovky chrámů se jich do dnešních dnů dochovalo kolem třiceti.<sup>[4]</sup> Ty společně s Buddhovou sochou přitahují až deseti tisíce turistů ze světa i z Čínské lidové republiky,<sup>[5]</sup> kteří se za památkami dopravují většinou loděmi z přístavu v Le-šan.

**Socha** **5** [\[editovat\]](#)

Socha se nachází východně od Le-šan a je obrácena směrem k západu. Buddha se nachází při soutoku řeky Min-tiang Ta-tua Čching-1. Nepředstavuje přímo Buddhu Šákjamuniho, zakladatele buddhismu, ale Buddhu Maitreju,<sup>[6]</sup> následníka Šákjamuniho, který je v současnosti bódhisattvou a podle buddhistické tradice se stane Buddhou příštího věku. Uctívání Maitreji bylo v Číně zejména mezi 4. – 7. stoletím velmi oblíbené, jeho vyobrazení lze nalézt po celém území Číny a lešanský Buddha patří mezi




**Nástroje** **16**

- ▼ Tisk/export **15**
- Vytvořit knihu
- Stáhnout jako PDF
- Verze k tisku
- ▼ Nástroje
- ▼ V jiných jazycích
- العربية
- Deutsch
- English
- Esperanto
- Español
- Eesti
- Suomi
- Français
- עברית
- हिन्दी
- Bahasa Indonesia
- Italiano
- 日本語
- 한국어
- Bahasa Melayu
- Nederlands
- Polski
- Português
- Русский

Článek (popisky viz text v knize)

12

 Užitečná stránka ► Článek  
Wikipedie:Článek



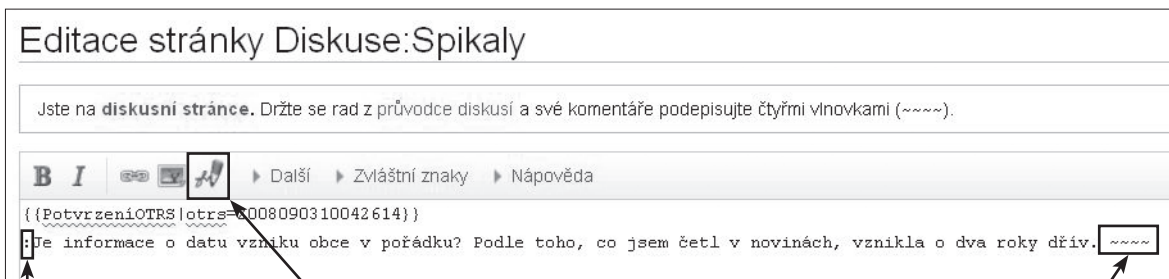
### Diskuse a editovat

Dalšími záložkami jsou **Diskuse** a **Editovat**. Diskuse je pochopitelně určena k diskutování. Zde můžete upozornit na to, co článku schází, nejlépe však článek sami doplňte (o editování článků pojednává kapitola *Editování článku*). Někdy se diskusní stránky stávají místem hádek – takovému chování se však vyhněte. Diskuse je tu od toho, aby se lidé dohodli, nikoliv rozhádali. Také si uvědomte, že diskuse se má věnovat podobě článku, má vést k tomu, aby byl článek co nejlepší. Není naopak místem pro vyjadřování názoru na téma článku.

Jednotlivé příspěvky diskutujících jsou doplněné jejich podpisy. Své diskusní příspěvky podepisujete buď ručně vložením čtyř vlnovek, anebo příslušným tlačítkem nad editačním oknem. Každý diskusní příspěvek navíc odsazujete zleva tak, aby bylo vidět, na koho reagujete.



*Odkazy Diskuse a Editovat se nacházejí nad názvem článku.*



Dvojtečky před textem slouží k odsazení

Tlačítko, které za vás vloží čtyři vlnovky jako podpis

Čtyři vlnovky na konci textu se po uložení stránky automaticky změní v podpis s časovým údajem

### Vyhledávání

Abyste byli s encyklopedií spokojeni, je jasné, že musí vyhovovat především v jednom požadavku: musíte v ní snadno najít potřebnou informaci. Ve Wikipedii by to pro běžného uživatele neměl být problém. Protože ji indexují všechny velké internetové vyhledávače a protože patří mezi nejužívanější weby na světě, obvykle naleznete odkazy na články ve Wikipedii hned mezi prvními výsledky hledání v těchto vyhledávačích, jako jsou **Google**, **Yahoo!** nebo u nás **Seznam**.



Používání Wikipedie je jedna věc a její editování druhá. Pokud ve Wikipedii něco nenajdete nebo něco nebude dostatečně rozepsáno, nebuďte naštvaní. Wikipedii editují dobrovolníci ve svém volném čase.

Často se stává, že čtenář Wikipedie vidí drobnou chybu, klepne na editovat a chybu opraví. Někteří čtenáři si ale myslí, že za obsah odpovídá nějaká skupina editorů. Tak tomu ale není, vše je na vás.

V této kapitole si tedy popíšeme, jak editovat. Dozvíte se něco o encyklopedickém stylu a o formátování, dále o nakládání se zdroji, o autorství, licencích a kategorizaci.

## Základy editování článku

Chcete-li editovat některý článek ve Wikipedii, máte dvě možnosti, jak to udělat. První je klepnout nahoře na záložku **Editovat**. Pokud ale chcete upravit text jen v jedné kapitole, je vždy lepší klepnout na odkaz **[editovat]** vpravo od názvu kapitoly: v editačním okně se vám otevře místo celého textu jen jedna kapitola a to bude jednodušší jak pro vás, že se budete v textu lépe orientovat, tak pro ostatní uživatele, neboť jednoduše zjistí, kterou část článku jste upravovali.

V obou případech se otevře editační okno a v něm se objeví text článku v jazyce **MediaWiki**. Nemusíte se obávat, nejde o žádný programovací jazyk. Když si text v editačním okně porovnáte s textem článku, zjistíte, že až na výjimky (např. tabulky) je text v editačním okně dobře čitelný. Zjednodušeně lze říci, že prostý text v editačním okně odpovídá vlastnímu textu článku, kdežto text mezi různými závorkami nebo jinými znaky jsou odkazy na jiné články, formátovaný text, vkládané obrázky, speciální šablony apod.

Jednotlivým prvkům jazyka MediaWiki se věnuje celá další kapitola. V ní se naučíte, jak vložit do článku seznam či tabulku, jak vytvořit odkaz na jiný článek ve Wikipedii (což je velmi důležité, protože to je jedna z věcí, která dělá Wikipedii dobře použitelnou), ale i tak jednoduché věci jako například jak ukončit odstavec nebo přejít na nový řádek.

Některé editační postupy uvedené v dalších kapitolách jsou opravdu jednoduché, takže si je hned budete moci prakticky vyzkoušet. Zejména k tomu můžete použít speciální stránku, která slouží na Wikipedii k testování možností. Má k tomu příznačné jméno **Pískoviště**.

Než se ale pustíte do vážného editování, měli byste si v této kapitole přečíst několik zásad, které byste měli při editaci dodržovat.

**Popis: 1) Editací tlačítka a nabídky**, sloužící ke vkládání často opakovaného kódu; **2) Editací okno** s wikitextem editovaného článku; **3) Řádek pro vložení shrnutí editace**, tedy stručného popisu zásahů provedených v článku; **4) Upozornění na podmínky**, za jakých souhlasíte s dalším užíváním svého díla. Pozor, vloženou editaci už nemůžete odvolat! **5) Tlačítko**



## Dodržování pravidel

Dodržování závazných pravidel je v případě potřeby možné i vynucovat. Pokud někdo např. vytváří stránky, které na encyklopedii evidentně nepatří, mají správci Wikipedie možnost tyto stránky smazat. Pokud někdo opakovaně maže podstatné informace z článků nebo napadá jiné uživatele, mohou jej správci na určitou dobu zablokovat (znemožnit mu editovat články a další stránky ve Wikipedii).

Takovéto vynucování pravidel by však mělo být až krajní řešení. Nejdříve je třeba použít mírnější postupy – lze např. vrátit (s příslušným vysvětlením) odstraněnou část textu nebo napsat uživateli připomínku na jeho diskusní stránku. Navíc u nováčků je třeba předpokládat, že pravidlo nemusejí znát, takže je třeba jim na jejich chybě vysvětlit pravidla Wikipedie a ne je ihned postihovat. Více se dočtete v kapitole *Obrana proti nežádoucím jevům*.

## Návody a nápověda

Pravidlům jsou příbuzné návody a nápovědy. Vycházejí sice z pravidel a doporučení, ale samy nejsou žádnými pravidly. Pro nováčky je zvláště užitečná například **Nápověda:Jak editovat stránku**, pro ty pokročilejší návod **Wikipedie:Jak vytvořit článek**.

## Nezaujatý úhel pohledu

Autoři každé encyklopedie by se měli snažit psát své články pokud možno co nejobjektivněji. Wikipedie v tom nemůže být výjimkou. O tom, jak má vypadat objektivita v praxi, ale nepaduje shoda, a proto Wikipedie používá spíše zásadu nezaujatého úhlu pohledu.

Podle této zásady je třeba nezávisle představit všechny důležité existující názory na popisovanou věc. Nejde tedy o to hledat „jediný“ objektivní názor. To nakonec Wikipedie ani nechce, protože – jak je podrobněji popsáno v kapitole *Reklama a vlastní výzkum* – nepřipouští žádný tzv. **vlastní výzkum**; snaha o hledání objektivní pravdy by vlastním výzkumem byla. Různé existující názory, představené v článku podle zásady nezaujatého úhlu pohledu, byste neměli hodnotit, neměli byste naznačovat, že některý z nich je správný.

Dodržet vždy tuto zásadu bývá obtížné. Např. pokud někdo píše o určité politické straně, pak se sám pravděpodobně o politiku zajímá a sám bude zřejmě určitého politického smýšlení. Proto k této straně bude mít aspoň trochu kladný nebo záporný vztah.



*Pokud článek preferuje jeden úhel pohledu nebo ignoruje některý významný názor, bývá označen upozorňující šablonou NPOV.*



optimální, neobsahoval chyby a nezatěžoval přehnaně databázi. Velmi významným projektem české Wikipedie je i projekt **Kvalita**, který pečuje o dobré a nejlepší články a obecně diskutuje o zásadách a postupech, vedoucích k dalšímu rozvoji a zlepšování Wikipedie.

Projektů se účastní různé množství wikipedistů a neexistuje žádný ideální model, jak by měl wikiprojekt fungovat. Hlavní je, aby se na něm podíleli wikipedisté, kteří mají zájem o definovaný společný cíl projektu a chuť spolupracovat na jeho dosažení.

**Wikiprojekt Kvalita** převzal patronát i nad dalším specifickým příkladem spolupráce wikipedistů – nad **Spoluprací měsíce**. Každý měsíc jsou aktuálně nominovány některé články, které jsou více či méně vzdálené ideálu kvalitního článku a často třeba vůbec neexistují, a wikipedisté společně usilují o jejich vznik a vylepšení. Výhodou tohoto způsobu je i to, že si účastníci spolupráce obvykle vyhledají nějaké, jinak hůře dostupné zdroje, v nichž pohotově naleznou informace, o které je jejich kolegové požádají. Pro začátečníka je účast na spolupráci měsíce ideální školou přispívání do Wikipedie.

## Práva uživatelů

Základní dvě práva na Wikipedii – číst a psát – jsou dána všem bez nutnosti registrace nebo jakýchkoli jiných omezení. Pro pouhé čtení není registrace nutná, i když vzhledem k možnosti uložit své nastavení (vzhled, velikost obrázků) je také výhodná. Pokud chcete na Wikipedii začít přispívat, měli byste si výše přečíst kapitolu *Registrovaný a neregistrovaný uživatel* a případně se zaregistrovat.

Registrovaní uživatelé totiž časem či hlasováním nabudou některých dalších technických práv. Každý zaregistrovaný uživatel je automaticky členem skupiny **Uživatelé** a po uplynutí čtyř dnů od registrace se stane **Schváleným uživatelem**. Schválení uživatelé mohou například přesouvat stránky či nemusejí opísat text CAPTCHA, který chrání před spammem.

Další uživatelská práva již nejsou přidělována automaticky, ale o jejich přidělení se hlasuje, či je přiděluje sám byrokrat. Práva **správce** jsou přidělována uživatelům na každém projektu dle jiných pravidel, která si dohodla místní komunita. Ve většině případů musí kandidát na správce splňovat určitá kritéria, třeba minimální počet editací, ale hlavně musí projít hlasováním, ve kterém mu aktivní uživatelé vyjádří důvěru. Pokud ji získá, jsou mu byrokratem přidělena práva a může – samozřejmě v souladu s pravidly – mazat a zamykat stránky či blokovat uživatele.

Další technická práva jsou práva **byrokrata**, ten může mazat, zamykat a blokovat stejně jako správce, ale navíc může také přejmenovávat uživatele či učinit z uživatele správce (nikoli mu později tato práva odebrat). Byrokrat je na Wikipedii volen stejně jako správce místní komunitou na dobu neurčitou – do ztráty důvěry či rezignace.

## Wikimedia Česká republika

V roce 2008 se do sítě poboček nadace Wikimedia připojilo i občanské sdružení **Wikimedia Česká republika**. Jeho stanovy, vytvořené ve spolupráci s nadací Wikimedia Foundation, byly zaregistrovány na Ministerstvu vnitra ČR 6. března 2008 a v květnu se konala ustavující valná hromada sdružení.

Cíle sdružení shrnuje ve zkratce následující citace:

*Posláním Wikimedia ČR je podílet se na rozvoji kultury a vzdělanosti v České republice podporou svobodné tvorby a vytvořením prostředí pro efektivní šíření svobodných či volných autorských děl.*

*Ve spolupráci s Nadací Wikimedia pobočka přispívá k rozvoji a propagaci projektů na principu wiki, jež umožňují uživatelům vytvářet obsah přístupný zdarma na Internetu, zejména Wikipedie a jejich sesterských projektů. Wikimedia ČR podporuje autory svobodných děl vytvořením infrastruktury pro jejich spolupráci, informováním veřejnosti o jejich úsilí a zprostředkováním právní i technické pomoci.*



*Sál Městské knihovny v Praze při první české Wikikonferenci, pořádané sdružením Wikimedia Česká republika*

Wikimedia Česká republika je samostatné občanské sdružení působící na území České republiky, které ale úzce spolupracuje s nadací Wikimedia Foundation. Podobně jako nadace ani sdružení Wikimedia Česká republika přímo nezasahuje do obsahu projektů Wikimedia a nenese za něj právní zodpovědnost.